

OTO JA

sprawdziany

cz. 1 Klasa 1



5. Otocz pętlą rzeczy odpowiednie na deszczowy i zimny dzień.



6. Pokoloruj rysunek zwierzęcia żyjącego przede wszystkim w lesie.



7. Pokoloruj okienka pod rysunkami warzyw.



Imię i nazwisko

1. Przepisz wyrazy zamieniając litery drukowane na pisane.

Tola

mama

_____	_____
_____	_____
_____	_____

2. Pokoloruj na czerwono miejsca głoski o w nazwach obrazków.



□	□	□	□	□	□
---	---	---	---	---	---



□	□	□
---	---	---



□	□	□	□
---	---	---	---

3. Napisz literę o we wszystkich właściwych okienkach.



□	□	□	□
---	---	---	---



□	□	□	□
---	---	---	---



□	□	□	□	□
---	---	---	---	---

4. Połącz obrazek z pasującym do niego napisem.



To Adam i mama.

To tata i Ola.

To mama i tata.

5. Przepisz tekst.

To dom Adama i Oli.

6. Otocz zieloną pętlą te obrazki, na których dzieci wytrwale pracowały.



5. Otocz pętlą rzeczy odpowiednie na bardzo ciepły i słoneczny dzień.



6. Pokoloruj rysunek zwierzęcia żyjącego przede wszystkim w lesie.



7. Pokoloruj okienka pod rysunkami owoców.



Imię i nazwisko

1. Przyjrzyj się historyjce obrazkowej. Pokoloruj na zielono okienko na obrazku, który jest początkiem historyjki, a na czerwono – okienko na tym obrazku, który jest jej zakończeniem.



2. Pokoloruj okienka na tych obrazkach, na których przedstawiono złe zachowanie dzieci.



3. Co narysowano na obrazku? Połącz kreskami odpowiednie nazwy z obrazkiem.

dołek

plot

Majka

oko

koty



kot

domek

Waldek

piatek

klamka

4. Przepisz tekst.

Jola i Ala wołają kotka do domu.

5. Ułóż z sylab trzy wyrazy i zapisz je. Sylaby mogą się powtarzać.

ma ka to ta do ki la


5. Pokoloruj okienka tych obrazków, na których pokazano dzieci dbające o zdrowie.



6. Połącz kreską symbol pasujący do pogody przedstawionej na obrazku.



7. Pod który numer należy zadzwonić w sytuacji przedstawionej na obrazku?
Wybierz dwa właściwe numery telefonu i pokoloruj je na czerwono.



889

112

998


121

Imię i nazwisko

1. Przyjrzyj się historyjce obrazkowej. Pokoloruj na zielono okienko na obrazku, który jest początkiem historyjki, a na czerwono – okienko na tym obrazku, który jest jej zakończeniem.



2. Pokoloruj okienka na tych obrazkach, na których przedstawiono złe zachowanie dzieci.



3. Co narysowano na obrazku? Połącz kreskami odpowiednie nazwy z obrazkiem.

Majka
oko
dołek
plot
koty



Waldek
klamka
kot
domek
płatki

4. Przepisz tekst.

Jola i Ala wołają kotka do domu.

5. Ułóż z sylab trzy wyrazy i zapisz je. Sylaby mogą się powtarzać.

la ka ma do to ta ki

5. Pokoloruj okienka tych obrazków, na których pokazano dzieci dbające o zdrowie.




6. Połącz kreską symbol pasujący do pogody przedstawionej na obrazku.



7. Pod który numer należy zadzwonić w sytuacji przedstawionej na obrazku?

Wybierz dwa właściwe numery telefonu i pokoloruj je na czerwono.



889

112

998

121